


待機画面の表示



PVT

Fatigue

PVT

反応時間検査で客観的な疲労度チェック

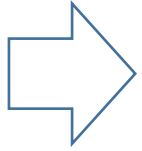

Fatigue

調査票による心理的な疲労度チェック

- オペレーティング・システム: Android4.4.2以降のOS
- 使用端末: Androidタブレット(7インチ)
- データ保存形式: データはcsv形式で保存されること
データはネット経由ではなく, 端末の中に保存されること

■ 反応時間検査 (Psychomotor Vigilance Task; PVT)

待機画面の表示



■ 反応時間検査

検査を行う時間についてお聞きします。もっとも近い状況のパネルを押してください。

今日はどちらになりますか？

| | |
|---|-----|
| 1 | 勤務日 |
| 2 | 休日 |

中止ボタン

設定

■ 反応時間検査 (Psychomotor Vigilance Task; PVT)

■ 反応時間検査
検査を行う時間についてお聞きします。もっとも近い状況のパネルを押してください。

今日どちらになりますか？

1 勤務日

2 休日

設定

■ 反応時間検査 (勤務日)

検査を行う時間についてお聞きします。もっとも近い状況のパネルを押してください。

- 1 起床時
- 2 出勤時
- 3 昼休前
- 4 昼休後
- 5 退社時
- 6 就寝前

設定

■ 反応時間検査 (休日)

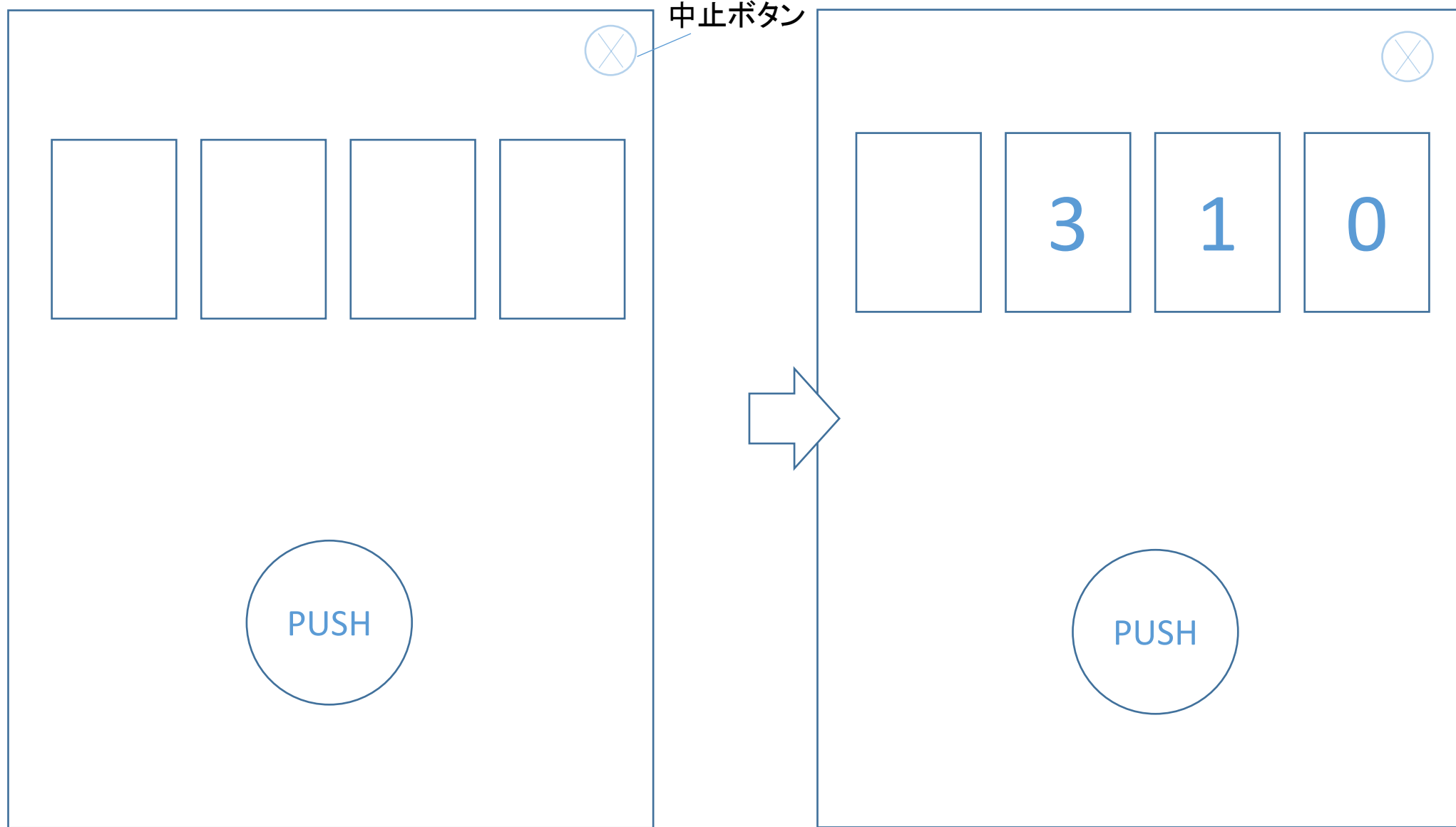
検査を行う時間についてお聞きします。もっとも近い状況のパネルを押してください。

- 1 起床時
- 2 朝
- 3 昼前
- 4 午後
- 5 夕方
- 6 就寝前

設定

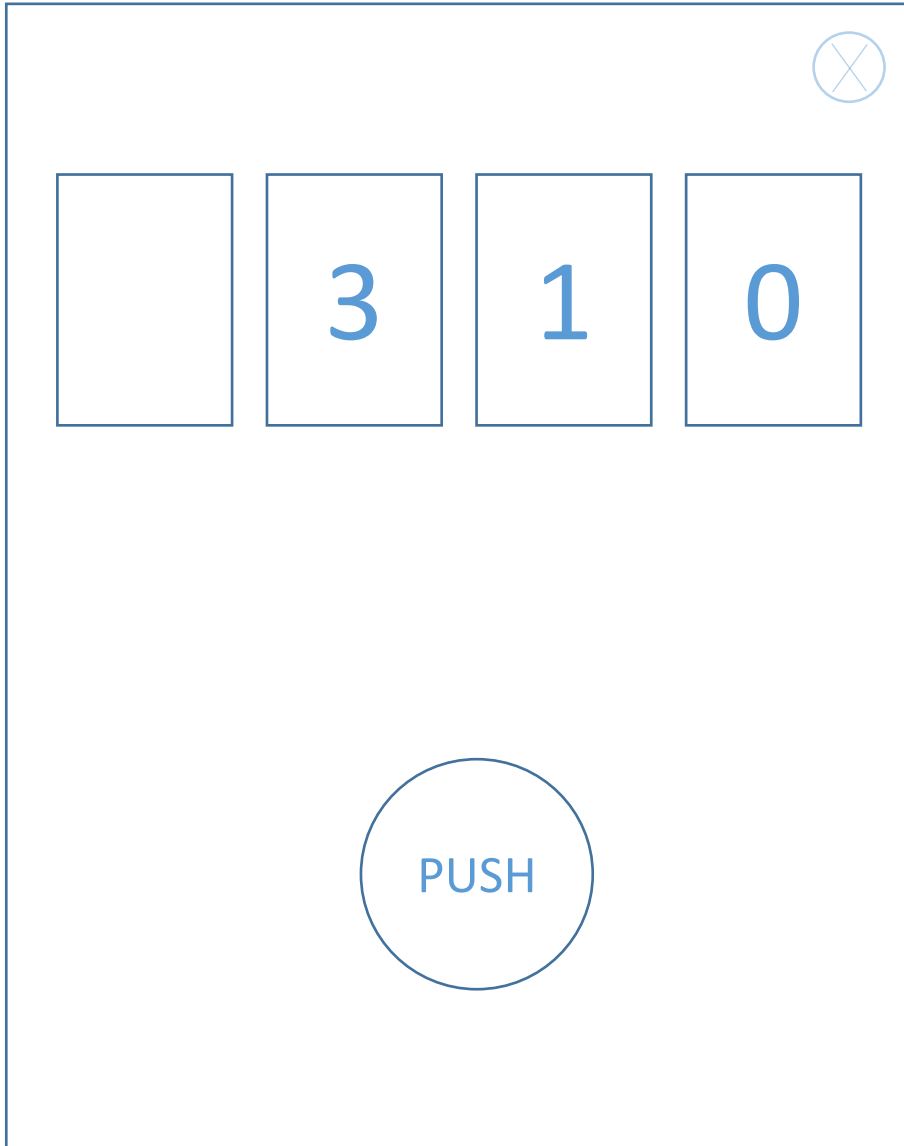
■ 反応時間検査 (Psychomotor Vigilance Task; PVT)

カウンターが回り出したら「PUSH」ボタンを押してそれを止める



下記URLの動画にPVT検査が載っているので参考としてください.
<https://www.youtube.com/watch?v=KT7A4e6hUf0>

■ 反応時間検査 (Psychomotor Vigilance Task)



蓄積されるデータ

■ ID

誰が検査を行ったか

■ タイムスタンプ

何年何月何日何時何分に検査が行われたか

■ 1反応ごとの反応時間

テスト期間中(たとえば, 10分間の場合), その間の1回ごとの反応時間

■ 平均反応時間

全反応の平均値

■ 遅延反応回数

テスト期間中に0.5秒かかって反応した回数

■ 誤反応回数

カウンターが動いていないにもかかわらず
PUSHボタンを押してしまった回数

■ 遅い10%成分の反応時間

全反応の中で, 反応時間の長さ順に並び替えた場合, 最も遅い反応から, 全体の10%の中に入った反応の平均値. たとえば, 100個の反応があった場合, 反応時間順に並び替えた際の最も遅い10個の反応の平均値

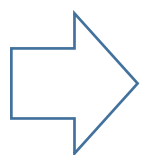
■ 速い10%成分の反応時間

全反応の中で, 反応時間の長さ順に並び替えた場合, 最も速い反応から, 全体の10%の中に入った反応の平均値. たとえば, 100個の反応があった場合, 反応時間順に並び替えた際の最も速い10個の反応の平均値

■ 反応時間検査 (Psychomotor Vigilance Task)

蓄積されるデータの例 (エクセル形式)

| | A | B | C | D | E | F | G | H | I | J | K |
|---|------|-----------|--------|------|-------|--------|--------|--------|------|--------------|--------------|
| 1 | ID | 日 | 測定開始時間 | 測定時間 | 呈示間隔 | 遅延反応 | 平均反応時間 | 遅延反応回数 | 誤反応数 | 遅い10%成分の反応時間 | 速い10%成分の反応時間 |
| 2 | 山田太郎 | 2014/4/16 | 11:15 | 10分間 | 2-10秒 | 0.5秒以上 | 450 | 3 | 0 | 821 | 210 |
| 3 | 山田太郎 | 2014/4/16 | 12:15 | 10分間 | 2-10秒 | 0.5秒以上 | 455 | 2 | 0 | 888 | 222 |
| 4 | 山田太郎 | 2014/4/16 | 13:15 | 10分間 | 2-10秒 | 0.5秒以上 | 480 | 0 | 1 | 900 | 285 |
| 5 | 山田太郎 | 2014/4/16 | 14:15 | 10分間 | 2-10秒 | 0.5秒以上 | 490 | 1 | 0 | 1100 | 301 |
| 6 | 山田太郎 | 2014/4/16 | 15:15 | 10分間 | 2-10秒 | 0.5秒以上 | 440 | 4 | 1 | 912 | 225 |
| 7 | 山田太郎 | 2014/4/16 | 16:15 | 10分間 | 2-10秒 | 0.5秒以上 | 680 | 5 | 0 | 822 | 289 |
| 8 | 山田太郎 | 2014/4/16 | 17:15 | 10分間 | 2-10秒 | 0.5秒以上 | 1100 | 10 | 3 | 1302 | 357 |
| 9 | | | | | | | | | | | |



データがexcel形式 (or csv形式) で端末本体の中に蓄積し、回収時に調査担当者がとりだすことを考えています。1人につき1つのexcelファイルで測定回数とともに列が増えていくことを想定しています。なお、一回の調査につき、1日2回、それを最大1カ月を考えています。

■ 反応時間検査

検査を行う時間についてお聞きします。もっとも近い状況のパネルを押してください。

今日はどちらになりますか？

1

勤務日

2

休日

設定

設定画面へ

設定を行いたいパネルを押してください。

1

お名前など

2

検査の設定

戻る

前画面へ

■ 反応時間検査 (Psychomotor Vigilance Task)

■ お名前

山田太郎

■ 年齢

2 0 歳

■ 性別

男性

決定 戻る

情報更新

前画面へ

調査対象者の情報入力画面

■ 名前

文字および数字入力可能(入力されない場合は不明と表示)

■ 年齢

数字入力(入力されない場合は不明と表示)

■ 性別

選択肢から選ぶ(入力されない場合は不明と表示)

■ 反応時間検査 (Psychomotor Vigilance Task)

設定画面 ✕

■ 検査時間

1 0 分

■ 刺激の呈示間隔

0 2 ~ 1 0 秒

■ 遅延反応

0 5 秒以上

決定 戻る

設定可能な項目

■ 検査時間

1回の検査につき何分行うか設定 (デフォルトは10分間)

■ 刺激の呈示間隔

基本的にランダムな呈示間隔ですが、何秒から何秒までの間でランダムかを設定。デフォルトは2秒から10秒の間

■ 遅延反応の設定

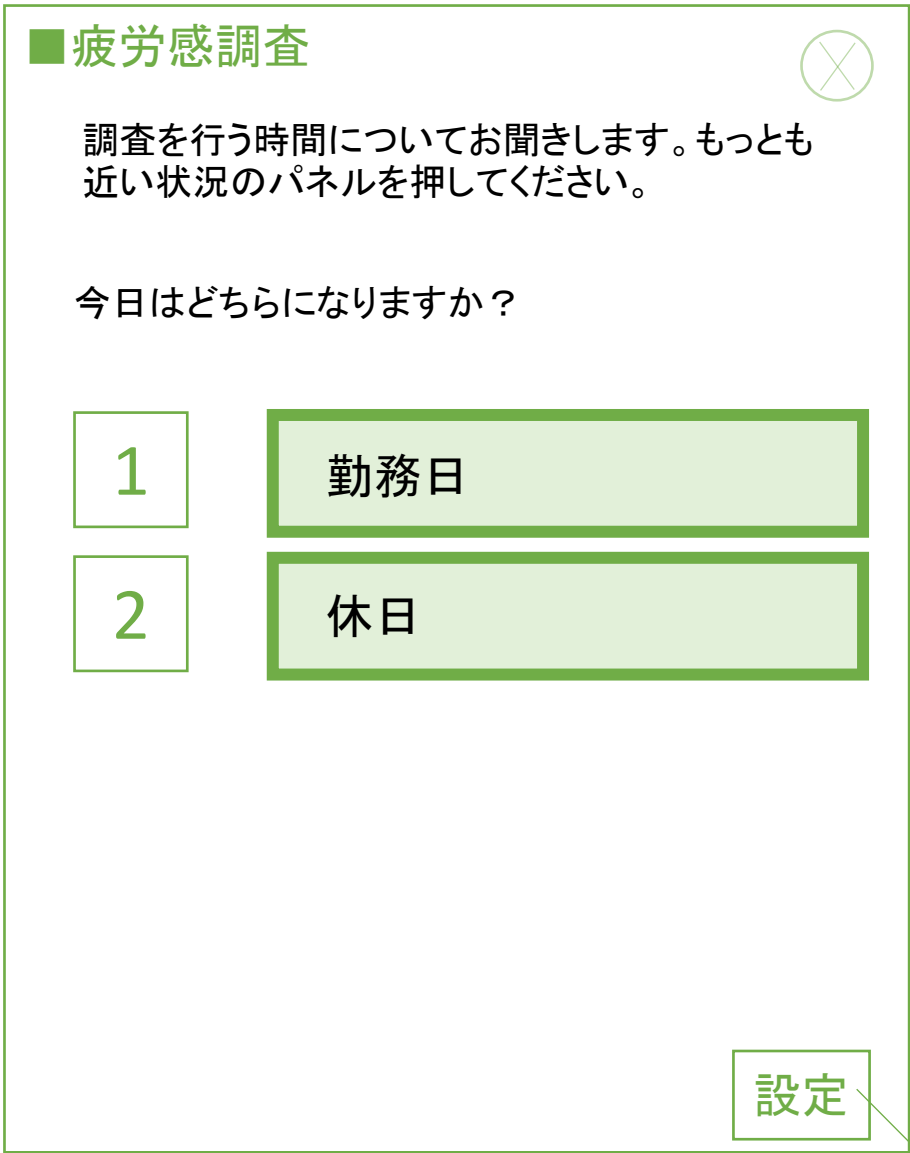

デフォルトでは0.5秒以上かかってPUSHボタンを押した反応が遅延反応となるが、その基準を変更できるように

情報更新

前画面へ

■ 疲労感など(自覚症しらべetc)

待機画面の表示



■疲労感など(自覚症しらべetc)

■お名前

山田太郎

■年齢

2 0 歳

■性別

男性

決定 戻る

情報更新

前画面へ

調査対象者の情報入力画面

■名前

文字および数字入力可能(入力されない場合は不明と表示)

■年齢

数字入力(入力されない場合は不明と表示)

■性別

選択肢から選ぶ(入力されない場合は不明と表示)

■ 調査項目の設定

調査対象者の情報入力画面

■ 測定時点

6時点がデフォルトだが、設定画面で測定時点を変更できるようにする

■ 測定項目

測定項目については、「自覚症しらべ」の25項目と他のVAS形式での測定を自由に変更設定できるようにする。変更設定としては、測定の説明文とその測定タイミングである。

■ 他の機種でも反映

変更設定したものを他の機種においても、同様の設定で測定ができるようレジストリファイルをコピーペーストすればその設定が反映できるようにお願いします。

■ 疲労感など(自覚症しらべetc)

■ 疲労感調査

調査を行う時間についてお聞きします。もっとも近い状況のパネルを押してください。

今日はどちらになりますか？

1 勤務日

2 休日

設定

■ 疲労感調査(勤務日)

検査を行う時間についてお聞きします。もっとも近い状況のパネルを押してください。

- 1 起床時
- 2 出勤時
- 3 昼休前
- 4 昼休後
- 5 退社時
- 6 就寝前

設定

■ 疲労感調査(休日)

検査を行う時間についてお聞きします。もっとも近い状況のパネルを押してください。

- 1 起床時
- 2 朝
- 3 昼前
- 4 午後
- 5 夕方
- 6 就寝前

設定

ボタンを押すと次の質問文が表示される

■疲労感など(自覚症しらべetc)

■疲労感

いまのあなたの状態についてお聞きします。つぎのようなことについて、どの程度あてはまりますか。1「まったくあてはまらない」～5「非常によくあてはまる」までの5段階のうち、あてはまる番号のボタンを押してください。

ねむい

1

2

3

4

5

まったくあてはまらない

わずかにあてはまる

すこしあてはまる

かなりあてはまる

非常にあてはまる

■疲労感

いまのあなたの状態についてお聞きします。つぎのようなことについて、どの程度あてはまりますか。1「まったくあてはまらない」～5「非常によくあてはまる」までの5段階のうち、あてはまる番号のボタンを押してください。

ゆううつな気分だ

1

2

3

4

5

まったくあてはまらない

わずかにあてはまる

すこしあてはまる

かなりあてはまる

非常にあてはまる

※25項目の質問文のあらわれる順序は毎回、ランダムに表示

■ 疲労感など(自覚症しらべetc)

■ 疲労感

いまのあなたの状態についてお聞きします。つぎのようなことについて、どの程度あてはまりますか。1「まったくあてはまらない」～ 5「非常によくあてはまる」までの5段階のうち、あてはまる番号のボタンを押してください。

ねむい

1

2

3

4

5

まったくあてはまらない

わずかにあてはまる

すこしあてはまる

かなりあてはまる

非常にあてはまる



以下の全28項目の自覚症しらべとその他の項目はデフォルトで設定.

それ以外の項目について追加した場合は「設定」ボタンで追加していく方式.

I 群 ねむけ感: ねむい、横になりたい、あくびがでる、やる気がとぼしい、全身がだるい

II 群 不安定感: 不安な感じがする、ゆううつな気分だ、おちつかない気分だ、いらいらする、考えがまとまりにくい

III 群 不快感: 頭がいたい、頭がおもい、気分がわるい、頭がぼんやりする、めまいがする

IV 群 だるさ感: 腕がだるい、腰がいたい、手や指がいたい、足がだるい、肩がこる

V 群 ぼやけ感: 目がしょぼつく、目がつかれる、目がいたい、目がかわく、ものがぼやける

その他: 1人になりたいと思う、仕事を続けるのが嫌になる、仕事とは関係ないことをしたいと思う

■ 疲労感など(自覚症しらべetc)

■ 疲労感調査(勤務日)

検査を行う時間についてお聞きします。もっとも近い状況のパネルを押してください。

| | |
|---|-----|
| 1 | 起床時 |
| 2 | 出勤時 |
| 3 | 昼休前 |
| 4 | 昼休後 |
| 5 | 退社時 |
| 6 | 就寝前 |

設定

※休日の就床前も同じ

就寝前のパネルを押した場合には、疲労感調査後に下記の評価画面も表示

■ 今日の過ごし方

今日の過ごし方について開始と終了の吹出しを動かして評価して下さい。評価し終わったら決定を押してください。

■ 体調について

本日の体調に当てはまるパネルを押してください。

- 問題なかった
- 風邪(あるいは風邪気味)
- その他の病気で体調が悪い

■ 自由記述

普段と変わったことや、気になったことがあれば簡潔にご記入ください。特になければそのままをお願いいたします。

終了

■ 仕事への自己評価

今日の仕事についてカーソルを動かして自己評価して下さい。

仕事の進み具合

まったくあてはまらない ← 進んでない | 非常に進んだ

次へ

■ 今日のオフへの自己評価

今日のオフについてカーソルを動かして自己評価して下さい。

オフへの満足度

まった | まらない

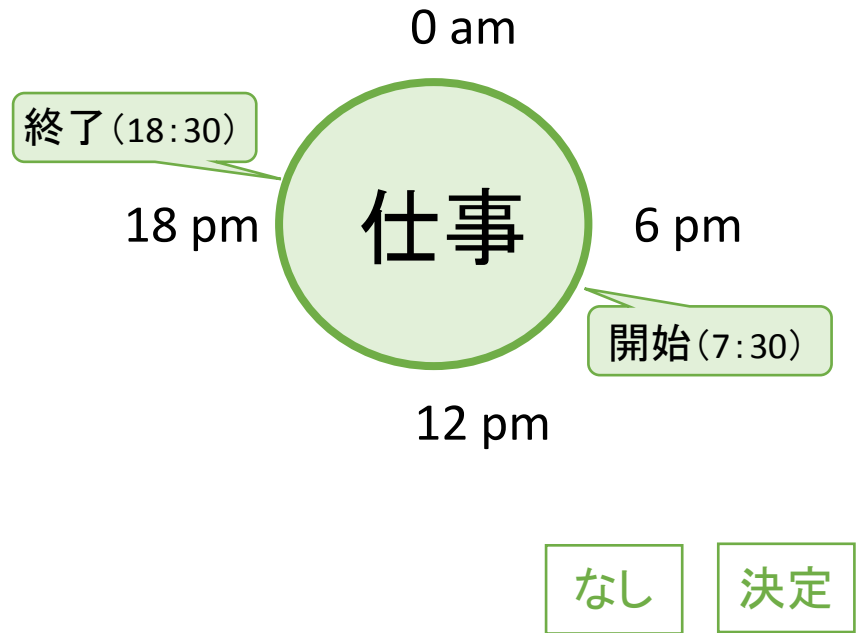
まったく満足できない | 非常に満足できた

次へ

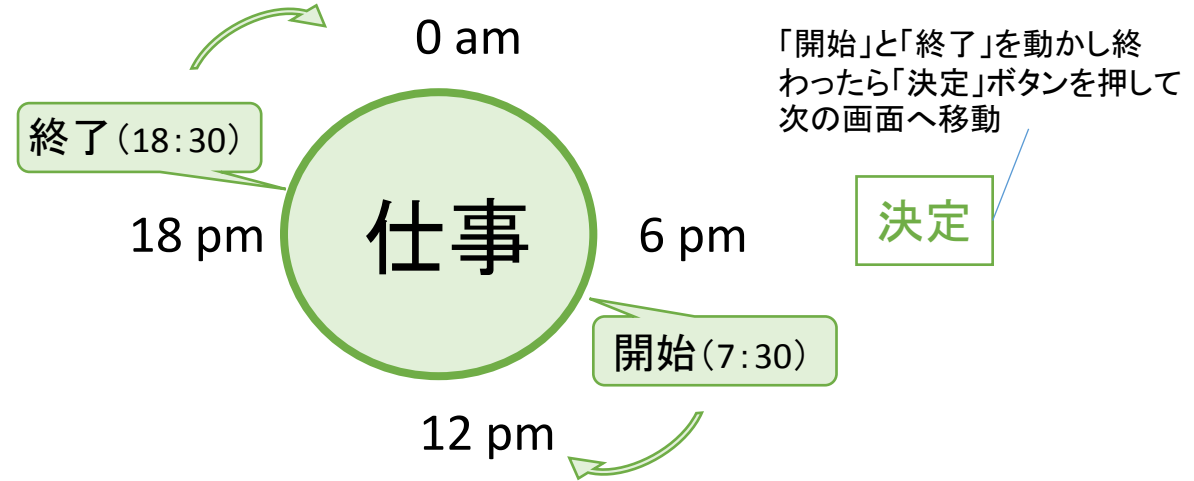
■今日の過ごし方



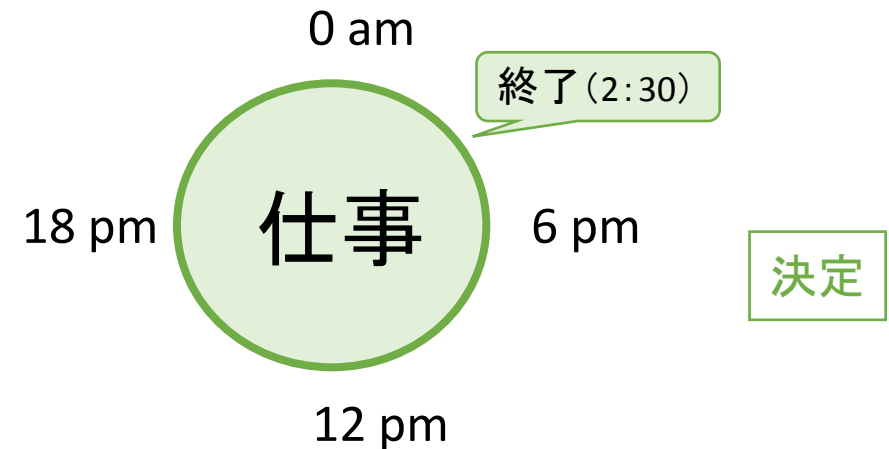
今日の過ごし方について開始と終了の吹出しを動かして評価して下さい。評価し終わったら決定を押してください。該当するものがなければ「なし」を押してください。



「開始」と「終了」の吹出しをドラッグして動かすとともに、括弧内の時刻が変わる。



「終了」の吹出しが0時を超えて次の日になった場合は、下記のように表示される

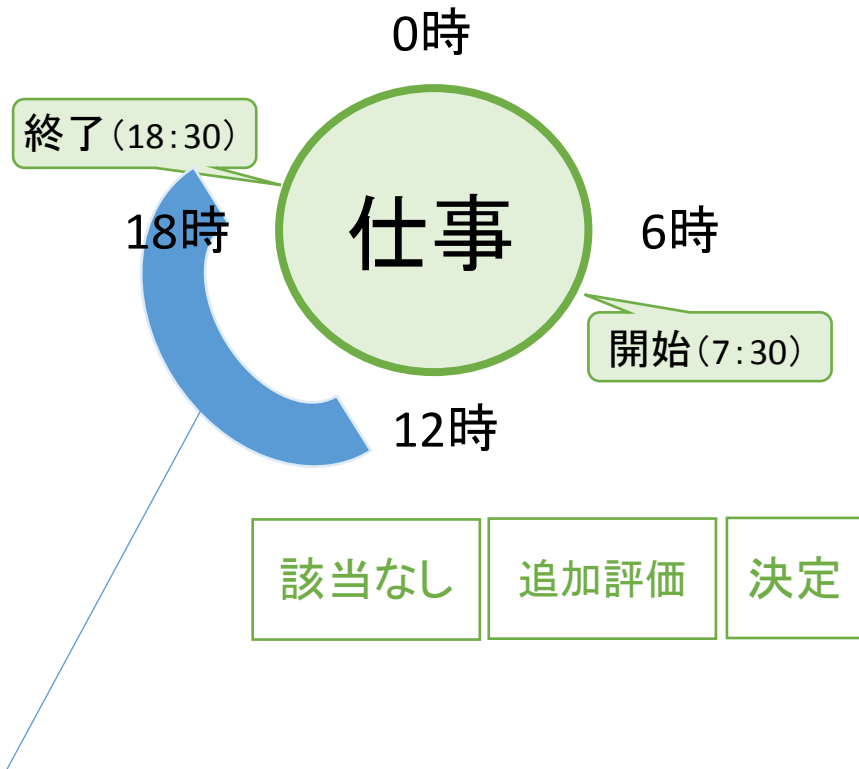


※最初の画面で今日は休日とした場合は仕事ではなく、「仕事に関連したこと」が表示される

■今日の過ごし方

戻る

今日の過ごし方について開始と終了の吹出しを動かして評価して下さい。評価し終わったら「決定」を押して下さい。該当する活動が複数回あれば「追加評価」を押して下さい。該当する活動がなければ「該当なし」を押して下さい。



活動が重複する場合は追加評価とし、
前回、記録された時刻帯が分かるようにラインが示される。

今日の過ごし方の評価項目

1. 仕事
2. 勤務時間以外の仕事に関係したこと
3. 仕事以外で自分が楽しめる活動
4. 家事・育児

すべて評価し終わったら下記の仕事とオフの評価に移動

■仕事への自己評価 ✕

今日の仕事についてカーソルを動かして自己評価して下さい。

仕事の進み具合

まったくあてはまらない

まったく進んでない

非常に進んだ

次へ

■今日のオフへの自己評価 ✕

今日のオフについてカーソルを動かして自己評価して下さい。

オフへの満足度

まった らない

まったく満足できない

非常に満足できた

次へ

■ 休日及び仕事への自己評価

休日の場合は「仕事への自己評価は表示されず、オフへの自己評価に移動

■ 仕事への自己評価

今日の仕事についてカーソルを動かして自己評価して下さい。

仕事の進み具合

まったく
進んでない

次へ

非常に
進んだ



■ 今日のオフへの自己評価

今日のオフについてカーソルを動かして自己評価して下さい。

オフへの満足度

まったく
満足できない

次へ

非常に
満足できた

カーソルを動かすとともに点数も変動。最低で0点(左端), 最高で100点(右端)

■ 休日及び仕事への自己評価

■ 仕事への自己評価

今日の仕事についてカーソルを動かして自己評価して下さい。

仕事の進み具合

まったくあてはまらない

まったく進んでない

非常に進んだ

次へ

■ 今日のオフへの自己評価

今日のオフについてカーソルを動かして自己評価して下さい。

オフへの満足度

まったく

まらない

まったく満足できない

非常に満足できた

次へ

※質問文のあらわれる順序は毎回、ランダムに表示

■ 仕事への自己評価の項目

1. 仕事の進み具合(左端:まったく進んでない、右端:非常に進んだ)
2. 仕事への満足度(左端:まったく満足できない、右端:非常に満足できた)
3. 仕事へのきつさ(左端:まったくきつくない、右端:非常にきつかった)
4. 自分の計画通りに仕事ができただか?(左端:まったくできなかった、右端:非常にできた)
5. 早く家に帰りたと思った(左端:まったくあてはまらない、右端:非常にあてはまる)

■ オフへの自己評価の項目

1. オフへの満足感(左端:まったく満足できない、右端:非常に満足できた)
2. 自分の計画通りにオフを過ごせたか?(左端:まったくできなかった、右端:非常にできた)
3. 仕事のことを忘れて過ごせたか?(左端:まったくあてはまらない、右端:よく当てはまる)

■ 本日の体調などについて

■ 体調について



本日の体調に当てはまるパネルを押してください。

1

問題なかった

2

風邪(あるいは風邪気味)

3

その他の病気で体調が悪い

■ 自由記述

普段と変わったことや、気になったことがあれば簡潔にご記入ください。特になければそのままお願いいたします。

終了


■ 疲労感調査

検査を行う時間についてお聞きします。もっとも近い状況のパネルを押してください。



- 1 起床時
- 2 出勤時
- 3 昼休前
- 4 昼休後
- 5 退社時
- 6 就寝前

設定



起床時のパネルを押した場合には、
疲労感調査後に以下の追加質問の画面表示

■ 疲れの回復評価

カーソルを動かして自己評価して下さい。



前日の仕事の疲れが残っている

まだ 残らない

まったく残っていない

非常に残っている

次へ

■ 疲れの回復評価



カーソルを動かして自己評価して下さい。

前日の仕事の疲れが残っている



まったく残っていない

次へ

非常に残っている



※質問文のあらわれる順序は毎回、ランダムに表示

以下の6項目を左の5段階の質問方法で尋ねる

1. 前日の仕事の疲れが残っている(左端:まったく残っていない、右端:非常に残っている)
2. 仕事に行くのが嫌になる(左端:まったく嫌ではない、右端:非常に嫌だ)
3. 自分の自由に過ごせる時間がほしい(左端:まったく思わない、右端:非常に思う)
4. 仕事とは関係のないことをしたい(左端:まったく思わない、右端:非常に思う)
5. よく眠れなかった(左端:非常によく眠れた、右端:まったく眠れなかった)