

# Zoom 参加・利用説明書

以下の1から3のいずれかの方法で「Zoomウェビナー」  
にご参加ください。

- |                 |       |
|-----------------|-------|
| 1. メールからの参加方法   | P2    |
| 2. 登録ページからの参加方法 | P3    |
| 3. ブラウザからの参加方法  | P4-P5 |

利用説明書は以下をご覧ください。

- |                   |    |
|-------------------|----|
| 4. Zoomウェビナーの利用方法 | P6 |
|-------------------|----|

# メールからアプリでの Zoomウェビナーへの参加方法

①登録後に発行される案内メールの「ウェビナーに参加」をクリックしてください。

令和三年度安全衛生技術講演会にご登録いただき、ありがとうございます。このウェビナーについての情報は以下で確認できます。

**令和三年度安全衛生技術講演会**

日時 2021年9月28日 01:00 PM 大阪、札幌、東京

ウェビナーID 926 0826 7835

質問は以下へ送信してください: [kouen2021@ss.iniosh.johas.go.jp](mailto:kouen2021@ss.iniosh.johas.go.jp)。  
登録はいつでもキャンセルできます。

Zoomに参加する方法

**1. PC、Mac、iPad、または Android から参加する**

**ウェビナーに参加** ←

上記のボタンが機能しない場合は、このリンクをブラウザに貼り付けてください。  
[https://zoom.us/j/92608267835?tk=6SpFggNxpItmo4dhk20bllcNyOZ\\_miZWXYQb4vAy4\\_DQIAAAVt-IG0xZfQiy2V2FzZFRVmmRQLXEONGFx0Th3AAAAAAAAAAAAAAAAAAAAAAAAAAAA](https://zoom.us/j/92608267835?tk=6SpFggNxpItmo4dhk20bllcNyOZ_miZWXYQb4vAy4_DQIAAAVt-IG0xZfQiy2V2FzZFRVmmRQLXEONGFx0Th3AAAAAAAAAAAAAAAAAAAAAAAAAAAA)

このウェビナーの安全性を維持する必要があるため、このリンクは公に共有しないでください。

[カレンダー \(.ics\) へ追加](#) | [Google カレンダーへ追加](#) | [Yahoo! カレンダーへ追加](#)

**2. オーディオを介して参加する**

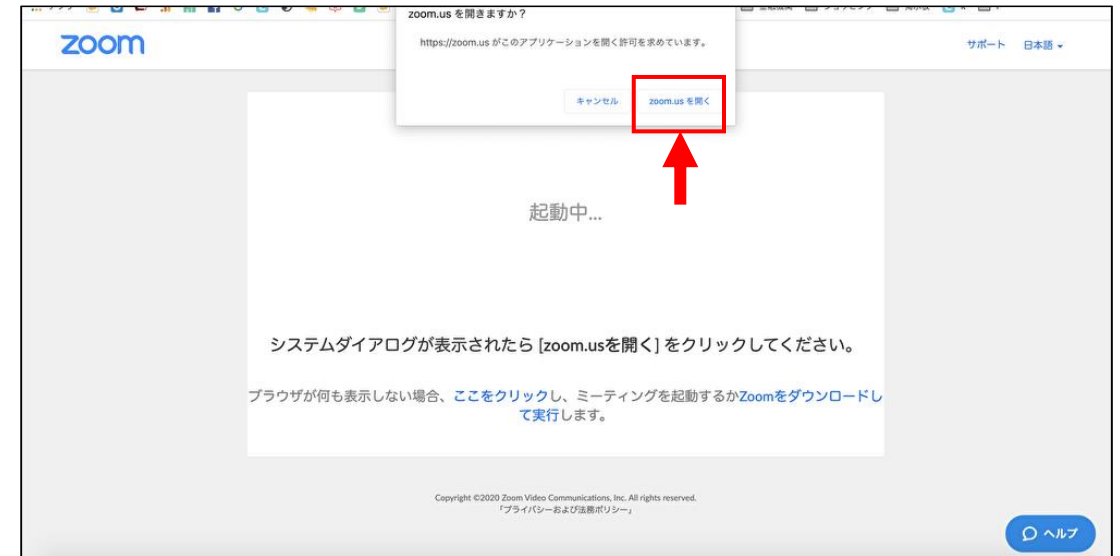
ワンタップ モバイル: 日本: +81363628317\_92608267835# または +81524564439\_92608267835#  
または次をダイヤル: 品質を良くするために、現在地に基づき番号をダイヤルしてください。  
日本: +81 363 628 317 または +81 524 564 439 または +81 3 4578 1488

ウェビナーID: 926 0826 7835

国際番号

ありがとうございます！

②「zoom.us.appを開く」をクリックすると自動でZoomアプリが起動し、セミナーに参加することができます。



# 登録ページからの Zoomウェビナーへの参加方法

①登録後に発行される視聴URLをクリックしてください。

令和三年度 安全衛生技術講演会  
9月28日(火) / オンライン開催

ウェビナー登録が完了しました

トピック 令和三年度安全衛生技術講演会

説明 当研究所では、労働安全衛生に関する研究成果を皆様にはわかりやすくご紹介するために安全衛生技術講演会をおこなっております。今年度は新型コロナウイルス感染防止のためオンラインで開催することになりました。

【日時】  
開催日：令和3年9月28日(火) 13:00～16:50  
オンライン開催（Zoomウェビナーを使用）

【主催】  
独立行政法人 労働者健康安全機構 労働安全衛生総合研究所

下記フォームに必要情報をご入力・注意事項にチェックを入れていただき、「登録」ボタンをクリックしてください。

時刻 2021年9月28日 01:00 PM 大阪、札幌、東京  
📅 カレンダーに追加

ウェビナー ID 926 0826 7835

ウェビナーに参加するには

PC、Mac、iPad、iPhone、Androidデバイスから参加できます：

このURLをクリックして参加してください。 [https://zoom.us/j/92608267835?  
tk=svFV1QVzI72QoCW9uVejDPEdmbNr3vcHckEsekZyoYul.DQIAAAAVj-  
IG0xY4d3BZ2FhGR1RR0vpleHFzVGR1SVF3AAAAA&uid=WN\\_cZe3qWyrRj6W8j9bHcSApw](https://zoom.us/j/92608267835?tk=svFV1QVzI72QoCW9uVejDPEdmbNr3vcHckEsekZyoYul.DQIAAAAVj-IG0xY4d3BZ2FhGR1RR0vpleHFzVGR1SVF3AAAAA&uid=WN_cZe3qWyrRj6W8j9bHcSApw)

②「zoom.us.appを開く」をクリックすると自動でZoomアプリが起動し、セミナーに参加することができます。

zoom.usを開きますか?  
https://zoom.usがこのアプリケーションを開く許可を求めています。

キャンセル zoom.usを開く

起動中...

システムダイアログが表示されたら [zoom.usを開く] をクリックしてください。

ブラウザが何も表示しない場合、[ここをクリックし](#)、ミーティングを起動するかZoomを[ダウンロードして実行](#)します。

ヘルプ

# ブラウザからの Zoomウェビナーへの参加方法

①登録後に発行される案内メールの「**ウェビナーに参加**」をクリックしてください。

令和三年度安全衛生技術講演会にご登録いただき、ありがとうございます。このウェビナーについての情報は以下で確認できます。

**令和三年度安全衛生技術講演会**

日時 2021年9月28日 01:00 PM 大阪、札幌、東京

ウェビナー ID 926 0826 7835

質問は以下へ送信してください: [kouen2021@is.iniosh.johas.go.jp](mailto:kouen2021@is.iniosh.johas.go.jp)。  
登録はいつでもキャンセルできます。

Zoomに参加する方法

**1. PC、Mac、iPad、または Android から参加する**

**ウェビナーに参加** ←

上記のボタンが機能しない場合は、このリンクをブラウザに貼り付けてください。  
[https://zoom.us/j/92608267835?  
tk=6SpFggNkopitmo4dtk20bllcNyOZ\\_miZWXYQb4vAy4\\_DQIAAAAVI-  
IGQxZFFQiy2V2FxZFRVmmRQLXEONGFx0Th3AAAAAAAAAAAAAAAAAAAAAAAAAAAA](https://zoom.us/j/92608267835?tk=6SpFggNkopitmo4dtk20bllcNyOZ_miZWXYQb4vAy4_DQIAAAAVI-IGQxZFFQiy2V2FxZFRVmmRQLXEONGFx0Th3AAAAAAAAAAAAAAAAAAAAAAAAAAAA)

このウェビナーの安全性を維持する必要があるため、このリンクは公に共有しないでください。

[カレンダー \(.ics\) へ追加](#) | [Google カレンダーへ追加](#) | [Yahoo! カレンダーへ追加](#)

**2. オーディオを介して参加する**

ワンタップ モバイル: 日本: +81363628317\_92608267835# または +81524564439\_92608267835#  
または次をダイヤル: 品質を良くするために、現在地に基づき番号をダイヤルしてください。  
日本: +81 363 628 317 または +81 524 564 439 または +81 3 4578 1488

ウェビナーID: 926 0826 7835

国際番号

ありがとうございます!

②「zoom.us.appを開きますか?」というダイアログが出るので、「キャンセル」をクリックします。一番下に表示されている「ダウンロードできませんか?こちらをクリックして参加することもできます。」という文章の「こちら」をクリックします。

https://zoom.us がこのアプリケーションを開く許可を求めています。

Zoomアカウントをお持ちでない方

キャンセル zoom.us.appを開く

起動中...

システムダイアログが表示されたら [zoom.usを開く] をクリックしてください。

ブラウザが何も表示しない場合、[ここをクリックし](#)、ミーティングを起動するかZoomをダウンロードして実行します。

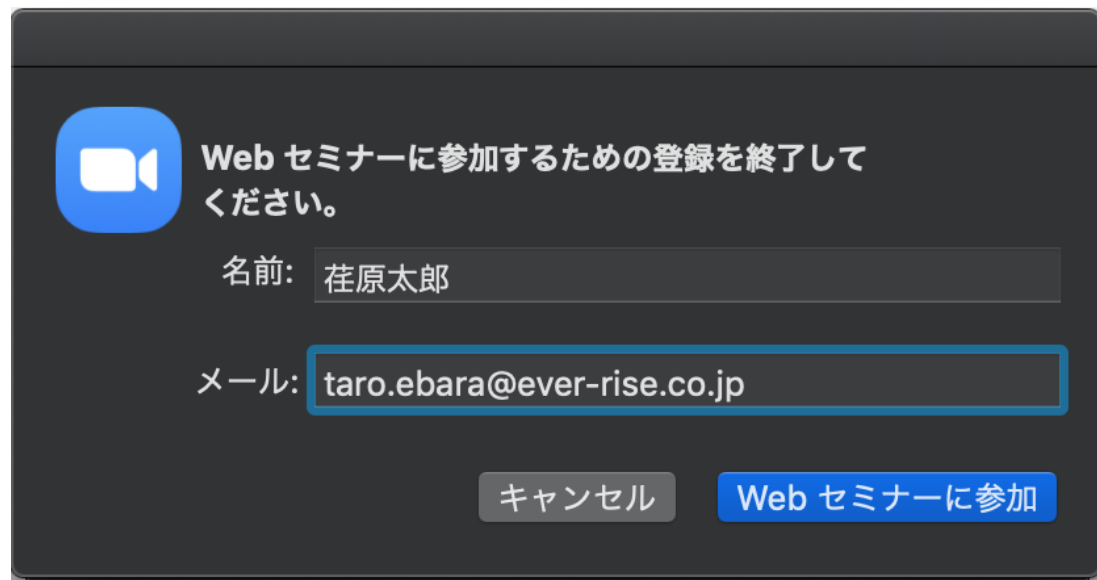
ダウンロードできませんか?[こちら](#)をクリックして参加できます

上部の「キャンセル」を押したあと

Copyright ©2020 Zoom Video Communications, Inc. All rights reserved.  
「プライバシーおよび法務ポリシー」

# ブラウザからの Zoomウェビナーへの参加方法

- ③メールアドレスと名前を入力し、  
「Webセミナーに参加」をクリックしてください。



The screenshot shows a registration form for a Zoom webinar. It features a blue Zoom logo icon on the left. The text reads: "Webセミナーに参加するための登録を完了してください。" (Please complete the registration for the Web seminar). Below this, there are two input fields: "名前:" (Name) with the value "荻原太郎" (Taro Ebahara) and "メール:" (Email) with the value "taro.ebara@ever-rise.co.jp". At the bottom, there are two buttons: a grey "キャンセル" (Cancel) button and a blue "Webセミナーに参加" (Join Web Seminar) button.


Webセミナーに参加するための登録を完了してください。

名前: 荻原太郎

メール: taro.ebara@ever-rise.co.jp

キャンセル Webセミナーに参加

# Zoomウェビナーの利用方法



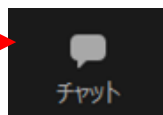
## Q&A 質問投稿

The screenshot shows the "質問と回答" (Questions and Answers) window. It has a title bar with a close button. The main text reads: "Q&Aへようこそ" (Welcome to Q&A) and "ホストとパネリストへの質問はここに表示されます。ホストとパネリストだけが全ての質問を見ることができます。" (Questions to the host and panelists are displayed here. Only the host and panelists can see all questions). Below this is a text input field containing "質問です" (It's a question). At the bottom, there is a checkbox for "匿名で送信" (Send anonymously), a "キャンセル" (Cancel) button, and a "送信" (Send) button. A red box highlights the "送信" button.

①画面下のQ&Aをクリック

②質問を入力

③送信をクリック



## チャット 運営事務局からのお知らせ

事務局からのお知らせをチャットで投稿いたします。  
チャットには質問を投稿しないようご注意ください。